

**L'ENDROIT PAR EXCELLENCE POUR VOS ÉVÉNEMENTS CORPORATIFS**

- Un des plus grands centres des congrès sur l'île de Montréal
- Superficie jusqu'à 2,200 m<sup>2</sup> / 25,000 pi<sup>2</sup>
- Capacité d'accueillir des groupes de 20 à 3,000 invités
- Facile d'accès de Montréal, Laval et la Rive Sud
- Fine cuisine internationale
- Service professionnel et personnalisé
- Vaste stationnement gratuit

**THE IDEAL PLACE FOR YOUR CORPORATE EVENTS**

- One of the Largest Convention Centers on the Island of Montreal
- Area up to 25,000 ft<sup>2</sup> / 2,200 m<sup>2</sup>
- Capacity of Accommodating Groups of 20 to 3,000 Guests
- Easy Access from Montreal, Laval and the South Shore
- Fine International Cuisine
- Professional Personalized Service
- Vast Free Parking

**EXPOSITIONS, RÉUNIONS, BANQUETS, GALAS, COCKTAILS, LANCEMENT DE PRODUITS, ETC.**

**EXHIBITIONS, MEETINGS, BANQUETS, GALAS, COCKTAILS, PRODUCT LAUNCHES, ETC.**

[www.centrerenaissance.com](http://www.centrerenaissance.com)



**GRAND SALON** - Jusqu'à 17 possibilités d'aménagement pour cet endroit, trois portes principales avec deux portes de côté, fenêtres, piste de danse, trois bars, accès à l'atrium.

**Aménagements :**

- Capacité : jusqu'à 2500 places

**Dimensions :**

- 63 m x 24,4 m (1,537 m<sup>2</sup>) / 205 pi x 80 pi (16,400 pi<sup>2</sup>)

**ATRIUM** - Grand escalier en spirale, aire de repos, grandes fenêtres, ascenseur, bar à café et toilettes.

**SERVICES GÉNÉRAUX :**

- Téléphone, télécopie, photocopies
- Internet haute vitesse
- Accès pour handicapé
- Ascenseur public
- Monte-charge
- Quai de déchargement
- Branchement d'alimentation "Cam Locks"

**GRAND SALON** - Up to 17 flexible possibilities of dividing this area, three main doors with two side doors, windows, dance floor, three bars, access to the atrium.

**Facilities:**

- Capacity: up to 2500 seats

**Dimensions:**

- 63 m x 24.4 m (1537 m<sup>2</sup>) / 205 ft x 80 ft (16400 ft<sup>2</sup>)

**ATRIUM** - Grand spiral staircase, lounging area, large windows, elevator, coffee bar and toilets.

**GENERAL SERVICES:**







- Telephone, fax, photocopies
- High speed Internet access
- Handicap access
- Public elevator
- Freight elevator
- Loading dock
- Electrical supply outlet - Cam Locks

*Nous faisons la différence!*



*We Make The Difference!*

## LÉGENDE / LEGEND

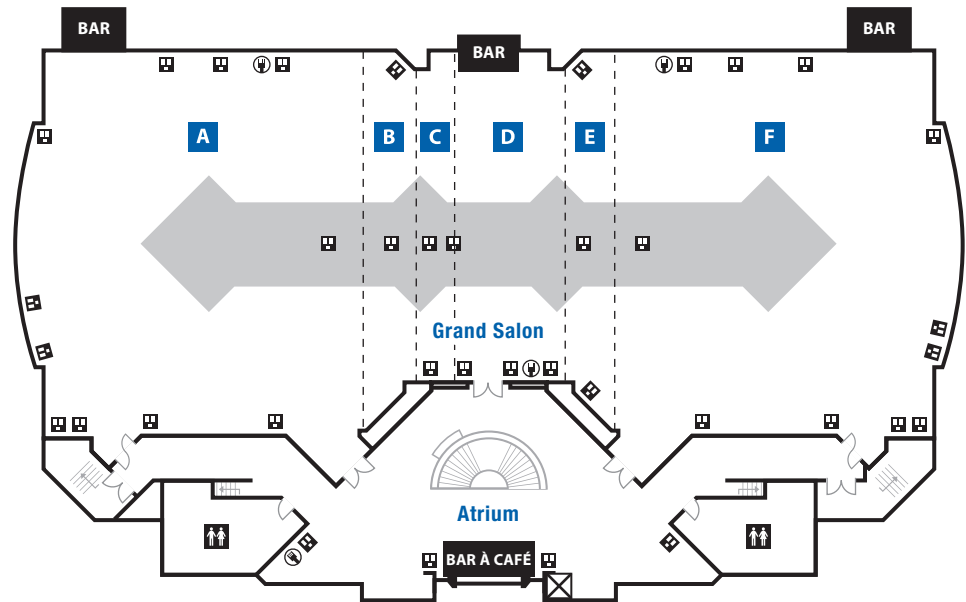
-  Prise de téléphone et Internet  
Telephone and Internet jack
-  Prise de courant de 110v / 110v Outlet
-  Prise de courant de 220v / 220v Outlet
-  Ascenseur public / Public Elevator
-  Piste de danse / Dance Floor
-  Toilettes / Toilets

## ASCENSEUR PUBLIC / PUBLIC ELEVATOR

Capacité / Capacity: 544.3 kg / 1200 lbs.  
Hauteur porte / Door height: 2.13 m / 7 ft.  
Largeur porte / Door width: 0.92 m / 3 ft.

## MONTE-CHARGE / FREIGHT ELEVATOR

Capacité / Capacity: 907.2 kg / 2000 lbs.  
Hauteur porte / Door height: 2.13 m / 7 ft.  
Largeur porte / Door width: 1.52 m / 5 ft.



SALONS HALLS	DIMENSIONS Mètres / Meters Pieds / Feet	HAUTEUR HEIGHT	THÉÂTRE THEATER	ÉCOLE CLASS	CARRÉ SQUARE	U	CONFÉ- RENCE CONFERENCE	DEMI- LUNE HALF- MOON	BANQUET		GALA BANQUET		COCKTAIL	KIOSQUE 8x10 / 10x10
									8p	10p	8p	10p		
GRAND SALON ABCDEF	63 m x 24.4 m (1537 m <sup>2</sup> ) 205' x 80' (16400 pi <sup>2</sup> )	3.8 m - 4.9 m 12.5' - 16'	2300	1000	-	-	-	900	1440	1800	1280	1600	2500	100 / 85
A	23 m x 24.4 m (561 m <sup>2</sup> ) 74' x 80' (5920 pi <sup>2</sup> )	3.8 m - 4.9 m 12.5' - 16'	700	320	100	70	50	320	440	550	360	450	800	30 / 22
AB	27 m x 24.4 m (659 m <sup>2</sup> ) 86' x 80' (6880 pi <sup>2</sup> )	3.8 m - 4.9 m 12.5' - 16'	840	350	100	74	50	372	496	620	464	580	950	36 / 29
ABC	29 m x 24.4 m (708 m <sup>2</sup> ) 95' x 80' (7600 pi <sup>2</sup> )	3.8 m - 4.9 m 12.5' - 16'	950	400	-	-	-	420	560	700	480	600	1000	42 / 36
ABCD	36 m x 24.4 m (878 m <sup>2</sup> ) 118' x 80' (9440 pi <sup>2</sup> )	3.8 m - 4.9 m 12.5' - 16'	1200	500	-	-	-	450	720	900	640	800	1300	54 / 47
ABCDE	40 m x 24.4 m (976 m <sup>2</sup> ) 130' x 80' (10400 pi <sup>2</sup> )	3.8 m - 4.9 m 12.5' - 16'	1500	550	-	-	-	500	760	950	680	850	1450	60 / 51
BCD	13 m x 24.4 m (317 m <sup>2</sup> ) 44' x 80' (3520 pi <sup>2</sup> )	3.8 m - 3.9 m 12.5' - 12.8'	300	200	80	65	50	100	176	220	176	220	400	24 / 20
BCDE	17 m x 24.4 m (415 m <sup>2</sup> ) 56' x 80' (4480 pi <sup>2</sup> )	3.8 m - 3.9 m 12.5' - 12.8'	500	260	80	65	50	180	240	300	200	250	550	30 / 22
BCDEF	40 m x 24.4 m (976 m <sup>2</sup> ) 130' x 80' (10400 pi <sup>2</sup> )	3.8 m - 4.9 m 12.5' - 16'	1500	600	-	-	-	500	760	950	680	850	1450	60 / 51
CD	10 m x 24.4 m (244 m <sup>2</sup> ) 32' x 80' (2560 pi <sup>2</sup> )	3.8 m - 3.9 m 12.5' - 12.8'	250	150	80	65	50	75	120	150	96	150	300	18 / 16
CDE	14 m x 24.4 m (342 m <sup>2</sup> ) 44' x 80' (3520 pi <sup>2</sup> )	3.8 m - 3.9 m 12.5' - 12.8'	300	175	80	65	50	100	176	220	144	180	350	24 / 20
CDEF	37 m x 24.4 m (903 m <sup>2</sup> ) 118' x 80' (9440 pi <sup>2</sup> )	3.8 m - 4.9 m 12.5' - 16'	1200	500	-	-	-	450	720	900	640	800	1300	54 / 47
D	7 m x 22 m (154 m <sup>2</sup> ) 23' x 71' (1633 pi <sup>2</sup> )	3.8 m / 12.5'	170	100	68	56	35	45	72	90	64	80	200	12 / 10
DE	11 m x 24.4 m (268 m <sup>2</sup> ) 35' x 80' (2800 pi <sup>2</sup> )	3.8 m - 3.9 m 12.5' - 12.8'	300	160	80	65	50	120	160	200	120	150	250	18 / 16
DEF	34 m x 24.4 m (830 m <sup>2</sup> ) 109' x 80' (8720 pi <sup>2</sup> )	3.8 m - 4.9 m 12.5' - 16'	1100	450	-	-	-	380	608	760	560	700	1200	48 / 41
EF	27 m x 24.4 m (659 m <sup>2</sup> ) 86' x 80' (6880 pi <sup>2</sup> )	3.8 m - 4.9 m 12.5' - 16'	800	350	100	74	50	372	496	620	464	580	950	90 / 88
F	23 m x 24.4 m (561 m <sup>2</sup> ) 74' x 80' (5920 pi <sup>2</sup> )	3.8 m - 4.9 m 12.5' - 16'	700	320	100	74	50	320	440	550	360	450	800	30 / 22

Pour de plus amples renseignements, n'hésitez pas à communiquer avec nous au :  
For more information, do not hesitate to contact us:

7550, boul. Henri-Bourassa Est, Montréal, Québec H1E 1P2 • T 514.352.1818 F 514.352.9962